

**CUENTAS ANUALES DE LAS INSTITUCIONES FERIALES  
DE LA COMUNIDAD AUTÓNOMA DE ARAGÓN**

---

---

**INSTITUCIONES FERIALES**

**Feria de Zaragoza**



## **FERIA DE ZARAGOZA**

Informe de Auditoría y Cuentas Anuales  
al 31 de diciembre de 2009


## INFORME DE AUDITORÍA DE CUENTAS ANUALES

A la Junta Rectora de la Feria de Zaragoza,

1. Hemos auditado las cuentas anuales de Feria de Zaragoza que comprenden el balance de situación al 31 de diciembre de 2009, la cuenta de pérdidas y ganancias, el estado de cambios en el patrimonio neto, el estado de flujos de efectivo y la memoria correspondientes al ejercicio anual terminado en dicha fecha, cuya formulación es responsabilidad del Comité Ejecutivo de la Feria. Nuestra responsabilidad es expresar una opinión sobre las citadas cuentas anuales en su conjunto. Excepto por la salvedad mencionada en el párrafo 3, el trabajo se ha realizado de acuerdo con las normas de auditoría generalmente aceptadas, que requieren el examen, mediante la realización de pruebas selectivas, de la evidencia justificativa de las cuentas anuales y la evaluación de su presentación, de los principios contables aplicados y de las estimaciones realizadas.
2. De acuerdo con la legislación mercantil, el Comité Ejecutivo presenta, a efectos comparativos, con cada una de las partidas del balance, de la cuenta de pérdidas y ganancias, del estado de cambios en el patrimonio neto, del estado de flujos de efectivo y de la memoria, además de las cifras del ejercicio 2009, las correspondientes al ejercicio anterior. Nuestra opinión se refiere exclusivamente a las cuentas anuales del ejercicio 2009. Con fecha 22 de junio de 2009 emitimos nuestro informe de auditoría acerca de las cuentas anuales del ejercicio 2008 en el que expresamos una opinión con salvedades.
3. Según se menciona en las Notas 1 y 3.2) de la memoria adjunta, la Feria ostenta un porcentaje de participación del 9% en el condominio del Recinto de la Feria de Zaragoza. La Comunidad de Copropietarios del Recinto Ferial realizó un estudio de fecha 17 de marzo de 2000 de los criterios de amortización y vidas útiles correspondientes a los diferentes elementos que componían la inversión inicial en el inmovilizado material de dicho Recinto. La Junta Rectora y el Comité ejecutivo de la Feria no han aprobado dichos criterios de amortización y vidas útiles propuestos por la Comunidad de Copropietarios, por lo que la Feria no ha registrado en sus libros cargo alguno en concepto de amortización y/o depreciación desde la fecha de la construcción del Recinto Ferial hasta el 31 de diciembre de 2009. Según el mencionado estudio, la amortización acumulada de los diferentes elementos que constituían la inversión inicial en inmovilizado material del Recinto Ferial, ascendería al 31 de diciembre de 2009 a aproximadamente 2.514 miles de euros correspondiendo a la amortización del ejercicio 2009 un importe de 118 miles de euros. Tal y como se menciona en la Nota 2 de la memoria adjunta, en el ejercicio 2009 la Feria ha realizado, en base a un estudio de un experto independiente de fecha 26 de mayo de 2010, un cambio de estimación de las vidas útiles de determinados elementos del inmovilizado material del Recinto Ferial, que fueron incorporados con posterioridad a los que provenían de la inversión inicial del Recinto Ferial, pero de características similares. Dado que las vidas útiles de los elementos del inmovilizado material establecidas en este último estudio, se han incrementado significativamente respecto a las vidas útiles que se han venido aplicando para estimar el defecto de amortización en los activos fijos pertenecientes a la inversión inicial del Recinto Ferial, desconocemos el impacto que se derivaría si se aplicaran los mismos criterios para el cálculo del defecto de amortización estimado de dichos activos al 31 de diciembre de 2009.

4. En nuestra opinión, excepto por el efecto de aquellos ajustes que podrían haberse considerado necesarios si hubiéramos podido realizar los procedimientos mencionados en la salvedad descrita en el párrafo 3, las cuentas anuales del ejercicio 2009 adjuntas expresan, en todos los aspectos significativos, la imagen fiel del patrimonio y de la situación financiera de Feria de Zaragoza al 31 de diciembre de 2009, y de los resultados de sus operaciones, de los cambios en el patrimonio neto y de los flujos de efectivo correspondientes al ejercicio anual terminado en dicha fecha y contienen la información necesaria y suficiente para su interpretación y comprensión adecuada, de conformidad con los principios y normas contables generalmente aceptados en la normativa española que resultan de aplicación y que guardan uniformidad con los aplicados en el ejercicio anterior.

PricewaterhouseCoopers Auditores, S.L.



Javier Sesé Lafalla  
Socio – Auditor de cuentas

1 de junio de 2010



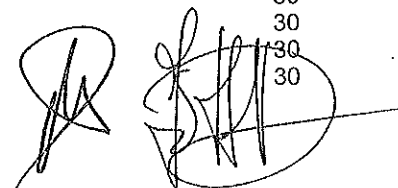
FERIA DE ZARAGOZA

## Feria de Zaragoza

Cuentas anuales  
al 31 de diciembre de 2009

## ÍNDICE DE LAS CUENTAS ANUALES DE FERIA DE ZARAGOZA

Nota	<u>Página</u>
Balance de situación	
Cuenta de pérdidas y ganancias	
Estado de ingresos y gastos reconocidos	
Estado total de cambios en el patrimonio neto	
Estado de flujos de efectivo	
Memoria de las cuentas del Ejercicio	
1 Información general	1
2 Bases de presentación	2
3 Criterios contables	3
3.1 Inmovilizado intangible	4
3.2 Inmovilizado material	
3.3 Pérdidas por deterioro del valor de los activos no financieros	
3.4 Activos financieros	
3.5 Patrimonio neto	
3.6 Pasivos financieros	
3.7 Subvenciones recibidas	
3.8 Prestaciones a los empleados	
3.9 Provisiones y pasivos contingentes	
3.10 Reconocimiento de ingresos	
3.11 Arrendamientos	
3.12 Transacciones en moneda extranjera	
3.13 Transacciones entre partes vinculadas	
3.14 Medio Ambiente	
4 Gestión del riesgo financiero	12
5 Inmovilizado intangible	13
6 Inmovilizado material	15
7 Análisis de instrumentos financieros	17
7.1 Análisis por categorías	
7.2 Análisis por vencimientos	
7.3 Calidad crediticia de los activos financieros	
8 Participaciones en empresas asociadas	19
9 Partidas a cobrar	20
10 Ajustes por periodificación	21
11 Activos financieros disponibles para la venta	22
12 Efectivo y otros activos líquidos equivalentes	23
13 Fondo Social	23
14 Subvenciones recibidas	23
15 Débitos y partidas a pagar	24
16 Ingresos y gastos	25
a) Transacciones en moneda extranjera	
b) Importe neto de la cifra de negocios	
c) Otros ingresos de explotación	
d) Personal	
e) Otros gastos de explotación	
f) Otros gastos de gestión corriente	
g) Resultado financiero	
17 Situación fiscal	28
18 Flujos de efectivo de las actividades de explotación	28
19 Flujos de efectivo de las actividades de inversión	29
20 Flujos de efectivo de las actividades de financiación	29
21 Compromisos	29
22 Retribución a los miembros del Comité Ejecutivo	29
23 Operaciones con parte vinculadas	30
24 Información sobre medio ambiente	30
25 Hechos posteriores al cierre	30
26 Honorarios de auditores de cuentas	30





FERIA DE ZARAGOZA

**FERIA DE ZARAGOZA**

**BALANCE DE SITUACIÓN AL 31 DE DICIEMBRE DE 2009 y 2008**  
(Expresado en Euros)

<b>ACTIVO</b>	<b>Nota</b>	<b>2009</b>	<b>2008</b>
<b>ACTIVO NO CORRIENTE</b>		<b>26.462.658</b>	<b>26.192.443</b>
Inmovilizado intangible	5	747.442	459.852
Inmovilizado material	6	25.714.438	25.690.147
Inversiones en empresas del grupo y asociadas a largo plazo	8	-	41.667
Instrumentos de patrimonio	7	-	41.667
Inversiones financieras a largo plazo		778	777
Instrumentos de patrimonio	7	301	300
Otros activos financieros	7	477	477
<b>ACTIVO CORRIENTE</b>		<b>11.264.993</b>	<b>9.943.844</b>
Deudores comerciales y otras cuentas a cobrar		5.561.634	4.248.452
Clientes por ventas y prestaciones de servicios	9	4.724.207	2.391.129
Cuentas a cobrar con partes vinculadas	9	12.000	8.079
Deudores varios	9	12.087	44.722
Personal	9	10.053	7.455
Otros créditos con Administraciones Públicas	9	588.332	1.636.417
Partícipes por desembolsos exigidos	9	214.955	160.650
Inversiones financieras a corto plazo		1.990.000	2.400.000
Otros activos financieros	11	1.990.000	2.400.000
Periodificaciones a corto plazo	10	2.835.340	1.873.081
Efectivo y otros activos líquidos equivalentes	12	878.019	1.422.311
		<b>37.727.651</b>	<b>36.136.287</b>





FERIA DE ZARAGOZA

## FERIA DE ZARAGOZA

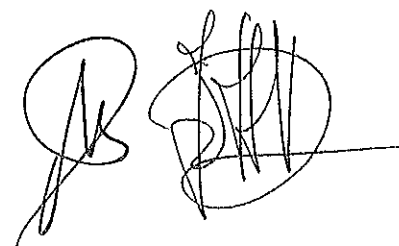
### BALANCE DE SITUACIÓN AL 31 DE DICIEMBRE DE 2009 Y 2008 (Expresado en Euros)

<u>PATRIMONIO NETO Y PASIVO</u>	<u>Nota</u>	<u>2009</u>	<u>2008</u>
<b>PATRIMONIO NETO</b>		<b>23.843.976</b>	<b>23.367.215</b>
Fondos propios	13	23.727.448	23.242.719
Fondo Social	13	23.685.725	18.822.145
Resultado del ejercicio	13	41.723	4.420.574
Subvenciones, donaciones y legados recibidos	14	116.528	124.496
<b>PASIVO NO CORRIENTE</b>		<b>1.093.706</b>	<b>1.791.212</b>
Deudas a largo plazo		1.093.706	1.791.212
Deudas con entidades de crédito	15	1.093.706	1.790.812
Otros pasivos financieros	7	-	400
<b>PASIVO CORRIENTE</b>		<b>12.789.969</b>	<b>10.977.860</b>
Deudas a corto plazo		3.976.877	4.669.144
Deudas con entidades de crédito	15	3.939.475	3.702.785
Otros pasivos financieros	15	37.402	966.359
Acreedores comerciales y otras cuentas a pagar		2.489.573	3.931.551
Proveedores	15	1.655.479	3.170.429
Acreedores varios	15	1.488	7.773
Personal (remuneraciones pendientes de pago)	15	192.058	251.279
Otras deudas con las Administraciones Públicas	15	407.503	202.863
Anticipos de clientes	15	233.045	299.207
Periodificaciones a corto plazo		6.323.519	2.377.165
		<b>37.727.651</b>	<b>36.136.287</b>

## FERIA DE ZARAGOZA

### CUENTA DE PÉRDIDAS Y GANANCIAS CORRESPONDIENTE A LOS EJERCICIOS ANUALES TERMINADOS EL 31 DE DICIEMBRE DE 2009 Y 2008 (Expresada en Euros)

OPERACIONES CONTINUADAS	Nota	2009	2008
Importe neto de la cifra de negocios		8.491.465	29.091.702
Prestación de servicios	16	8.491.465	29.091.702
Otros ingresos de explotación		1.238.894	754.183
Ingresos accesorios y otros de gestión corriente	16	479.100	497.936
Subvenciones de explotación incorporadas al resultado del ejercicio	16	759.794	256.247
Gastos de personal		(2.154.446)	(3.909.504)
Sueldos, salarios y asimilados	16	(1.790.751)	(3.385.323)
Cargas sociales	16	(363.695)	(524.181)
Otros gastos de explotación		(6.707.994)	(20.077.619)
Servicios exteriores	16	(7.127.471)	(17.644.178)
Tributos	16	(150.845)	(222.328)
Pérdidas, deterioro y variación de provisiones por operaciones comerciales	16	611.608	(1.212.076)
Otros gastos de gestión corriente	16	(41.286)	(999.037)
Amortización del inmovilizado		(652.374)	(1.428.745)
Imputación de subvenciones de inmovilizado no financiero y otras	14	7.968	9.378
<b>RESULTADO DE EXPLOTACIÓN</b>		<b>223.513</b>	<b>4.439.395</b>
Ingresos financieros	16	29.971	180.752
Gastos financieros	16	(170.468)	(196.857)
Diferencias de cambio	16	374	(2.716)
Deterioro por enajenaciones de instrumentos financieros		(41.667)	-
<b>RESULTADO FINANCIERO</b>	16	<b>(181.790)</b>	<b>(18.821)</b>
<b>RESULTADO ANTES DE IMPUESTOS</b>		<b>41.723</b>	<b>4.420.574</b>
<b>RESULTADO DEL EJERCICIO PROCEDENTE DE OPERACIONES CONTINUADAS</b>		<b>41.723</b>	<b>4.420.574</b>
<b>RESULTADO DEL EJERCICIO</b>		<b>41.723</b>	<b>4.420.574</b>



**FERIA DE ZARAGOZA**

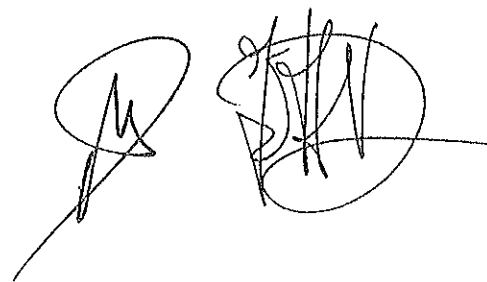
**ESTADO DE CAMBIOS EN EL PATRIMONIO NETO CORRESPONDIENTE A LOS EJERCICIOS ANUALES TERMINADOS EL 31 DE DICIEMBRE DE 2009 y 2008**  
(Expresado en Euros)

**A) ESTADO DE INGRESOS Y GASTOS RECONOCIDOS**

	2009	2008
Resultado de la cuenta de pérdidas y ganancias	<u>41.723</u>	<u>4.420.574</u>
Ingresos y gastos imputados directamente a patrimonio neto	-	-
Trasferencias a la cuenta de pérdidas y ganancias	<u>(7.968)</u>	<u>(9.378)</u>
-Subvenciones	<u>(7.968)</u>	<u>(9.378)</u>
<b>TOTAL DE INGRESOS Y GASTOS RECONOCIDOS</b>	<u><b>33.755</b></u>	<u><b>4.411.196</b></u>

**B) ESTADO TOTAL DE CAMBIOS EN EL PATRIMONIO**

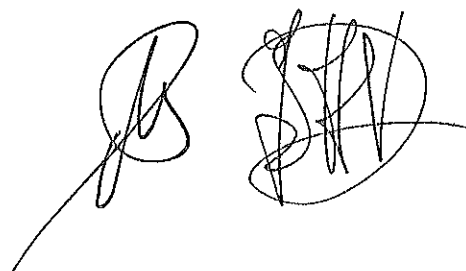
	Fondo Social	Resultado del ejercicio	Subvenciones, donaciones y legados recibidos	TOTAL
<b>SALDO a 01.01.08</b>	<u>18.367.842</u>	<u>11.258</u>	<u>133.874</u>	<u>18.512.974</u>
Total ingresos y gastos reconocidos	-	4.420.574	(9.378)	4.411.196
Otras variaciones del patrimonio neto	11.258	(11.258)	-	-
Operaciones con participes	<u>443.045</u>	-	-	<u>443.045</u>
<b>SALDO FINAL a 31.12.08</b>	<u>18.822.145</u>	<u>4.420.574</u>	<u>124.496</u>	<u>23.367.215</u>
<b>SALDO a 01.01.09</b>	<u>18.822.145</u>	<u>4.420.574</u>	<u>124.496</u>	<u>23.367.215</u>
Total ingresos y gastos reconocidos	-	41.723	(7.968)	33.755
Otras variaciones del patrimonio neto	4.420.574	(4.420.574)	0	0
Operaciones con participes (nota 13)	<u>443.006</u>	-	0	<u>443.006</u>
<b>SALDO FINAL a 31.12.09</b>	<u>23.685.725</u>	<u>41.723</u>	<u>116.528</u>	<u>23.843.976</u>



**FERIA DE ZARAGOZA**

**ESTADO DE FLUJOS DE EFECTIVO CORRESPONDIENTE A LOS EJERCICIOS ANUALES TERMINADOS EL 31 DE DICIEMBRE DE 2009 Y 2008**  
(Expresado en Euros)

	Notas	2009	2008
<b>FLUJOS DE EFECTIVO DE LAS ACTIVIDADES DE EXPLOTACIÓN</b>			
Resultado del ejercicio antes de impuestos	18	41.723	4.420.574
Ajustes del resultado	18	214.588	2.650.264
Cambios en el capital corriente	18	(111.857)	(5.211.439)
Otros flujos de efectivo de las actividades de explotación	18	(165.387)	(22.210)
<b>Flujos de efectivo de las actividades de explotación</b>	<b>18</b>	<b>(20.933)</b>	<b>1.837.189</b>
<b>FLUJOS DE EFECTIVO DE LAS ACTIVIDADES DE INVERSIÓN</b>			
Pagos por inversiones	19	(964.255)	(3.820.770)
<b>Flujos de efectivo de las actividades de inversión</b>	<b>19</b>	<b>(964.255)</b>	<b>(3.820.770)</b>
<b>FLUJOS DE EFECTIVO DE LAS ACTIVIDADES DE FINANCIACIÓN</b>			
Cobros y pagos por instrumentos de patrimonio	20	389.602	443.045
Cobros y pagos por instrumentos de pasivo financiero	20	51.294	1.303.575
<b>Flujos de efectivo de las actividades de financiación</b>	<b>20</b>	<b>440.896</b>	<b>1.746.620</b>
<b>AUMENTO / DISMINUCIÓN NETA DEL EFECTIVO O EQUIVALENTES</b>		<b>(544.292)</b>	<b>(236.961)</b>
Efectivo o equivalentes al inicio del ejercicio		1.422.311	1.659.272
Efectivo o equivalentes al final del ejercicio		878.019	1.422.311





FERIA DE ZARAGOZA

## FERIA DE ZARAGOZA

### MEMORIA DE LAS CUENTAS ANUALES DEL EJERCICIO 2009 (Expresada en Euros)

---

#### 1. Información general

La Institución Feria Oficial y Nacional de Muestras de Zaragoza fue constituida en enero de 1945 por tiempo indefinido. Tiene el carácter de Institución Oficial dependiente de la Diputación General de Aragón en virtud de las competencias que ésta tiene atribuidas o pueda alcanzar en el futuro, y del Ministerio de Economía y Hacienda, en cuanto a las que éste tiene reservadas.

La denominación social se modificó por Orden de 14 de enero de 2003 del Departamento de Industria, Comercio y Desarrollo del Gobierno de Aragón, pasando a denominarse Feria de Zaragoza (en adelante la Feria), constando así en sus nuevos Estatutos.

El domicilio de la Feria y de los Certámenes Comerciales o Exposiciones dependientes de la misma es el propio recinto ferial, situado en la Autovía A II, Km. 311,5.

La Feria está reconocida como Institución Oficial con el carácter de Asociación de Utilidad Pública, con arreglo a lo dispuesto en el Decreto de 26 de mayo de 1943. Se rige por sus estatutos, que han sido adaptados conforme a lo dispuesto en el Decreto 70/91, de 4 de abril de la Diputación General de Aragón, habiendo sido aprobados con fecha 21 de enero de 1992, por el Departamento de Industria, Comercio y Turismo. Por orden de 14 de enero de 2003 del Departamento anteriormente citado fueron aprobados los nuevos Estatutos de la Feria.

La Feria tiene personalidad jurídica propia y no persigue fines de lucro, tiene como finalidad esencial la promoción y fomento del comercio y de la industria a través de la celebración periódica de Certámenes, Ferias y Exposiciones comerciales y técnicas en Zaragoza, de ámbito internacional, nacional, regional, provincial y local, tanto de carácter general como monográfico, y la realización de cuantas obras, actos y gestiones se relacionen con aquélla, en todo caso observando las disposiciones vigentes sobre la materia.

Dichos certámenes y ferias se celebran actualmente en el Recinto Ferial, cuya propiedad a 31 de diciembre de 2009 pertenecía por partes indivisas a los siguientes copropietarios:

	Porcentaje de participación	
	2009	2008
Excma. Diputación General de Aragón	38,155	38,155
Excmo. Ayuntamiento de Zaragoza	11,155	11,155
Excma. Diputación Provincial de Zaragoza	5,69	5,69
Cámara Oficial de Comercio e Industria de Zaragoza	33,00	33,00
Feria de Zaragoza	9,00	9,00
Caja de Ahorros y Monte de Piedad de Zaragoza, Aragón y Rioja (Ibercaja)	3,00	3,00
	<u>100,00</u>	<u>100,00</u>

Con fecha 30 de octubre de 1991 y en contraprestación a las aportaciones realizadas por la Feria en 1986 y 1989 para la financiación de la construcción del Recinto de la Feria de Muestras de Zaragoza, la Cámara Oficial de Comercio e Industria de Zaragoza otorgó a la Feria un porcentaje de participación en el condominio del Recinto Ferial del 9%.

No obstante, la representación del porcentaje de copropiedad correspondiente a la Feria de Zaragoza ante la Junta de partícipes y ante toda clase de Organismos, Entidades e Instituciones es ostentada a todos los efectos por Cámara Oficial de Comercio e Industria de Zaragoza.

## 2. Bases de presentación

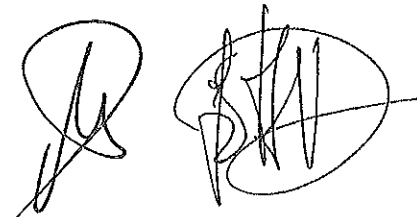
### a) Imagen fiel

Las cuentas anuales se han preparado a partir de los registros contables de la Feria y se presentan de acuerdo con la legislación mercantil vigente y con las normas establecidas en el Plan General de Contabilidad aprobado mediante Real Decreto 1514/2007, con objeto de mostrar la imagen fiel del patrimonio, de la situación financiera y de los resultados de la Feria, así como la veracidad de los flujos de efectivo incorporados en el estado de flujos de efectivo.

### b) Aspectos críticos de la valoración y estimación de la incertidumbre

La preparación de las cuentas exige el uso por parte de la Feria de ciertas estimaciones y juicios en relación con el futuro que se evalúan continuamente y se basan en la experiencia histórica y otros factores, incluidas las expectativas de sucesos futuros que se creen razonables bajo las circunstancias.

Las estimaciones contables resultantes, por definición, raramente igualarán a los correspondientes resultados definitivos.



### Vidas útiles de los activos asociados al recinto Ferial

La dirección de la Sociedad determina las vidas útiles estimadas y los correspondientes cargos por amortización para sus activos en base a las condiciones técnicas de los activos y al nivel de mantenimiento al cual están sujetos los citados activos.

En el ejercicio 2009 la Sociedad ha realizado un cambio de estimación, modificando las vidas útiles de los activos relacionados con el recinto ferial en base a un estudio realizado por un experto independiente y a la experiencia de la Sociedad.

El detalle de los activos afectados y el impacto que dicho cambio de estimación tiene en el cargo por amortización del ejercicio 2009 es el siguiente:

	<u>% 2009</u>	<u>% 2008</u>
Aplicaciones informáticas	20%	20%
Edificios y otras construcciones	1%	3%
Maquinaria, instalaciones y utillaje	5-12%	6-12,5%
Elementos de transporte	7%	14%
Mobiliario y enseres	5%	10%
Equipos proceso informático	13%	16,66%

Este cambio en las vidas útiles ha producido un efecto de un menor cargo en la dotación de la amortización del ejercicio 2009 de 620.609 euros (ver nota 6).

Adicionalmente, la Sociedad ha procedido a realizar un cambio de estimación de las vidas útiles de los elementos incluidos en la propiedad industrial:


	<u>% 2009</u>	<u>% 2008</u>
Propiedad industrial	0%	20%

En este epígrafe se registra principalmente el coste de adquisición a terceros del derecho de uso de la propiedad industrial asociada a la celebración de la Feria "Motor Show Festival", para la que la Sociedad estima que no existe un límite previsible del periodo a lo largo del cual se espera que el activo genere entradas de flujos netos de efectivo para la Sociedad. Por este motivo se ha considerado que la vida útil de este activo es indefinida. El impacto que este cambio de estimación ha tenido en la cuenta de pérdidas y ganancias del ejercicio 2009 ha sido de 109.989 euros.

El derecho de uso de la citada propiedad industrial se adquirió en el ejercicio 2007 y su puesta en condiciones de explotación fue en el ejercicio 2008 (ver nota 5).

#### c) Agrupación de partidas

A efectos de facilitar la comprensión del balance, de la cuenta de pérdidas y ganancias, del estado de cambios en el patrimonio neto y del estado de flujos de efectivo, estos estados se presentan de forma agrupada, recogiendo los análisis requeridos en las notas correspondientes de la memoria.



d) Cuentas anuales consolidadas

La Entidad participa en un 33% en la Sociedad SVZ Fairs, S.L. La presentación de cuentas anuales consolidadas es necesaria, de acuerdo con principios y normas contables generalmente aceptados, para presentar la imagen fiel de la situación financiera y de los resultados de las operaciones del Grupo. No obstante la Entidad no posee control directo ni la mayoría de derechos de voto en el Consejo de Administración de dicha sociedad, por lo que se acoge a la dispensa del artículo 42 del Código de Comercio en lo referente a Cuentas Anuales Consolidadas.

### 3. Criterios contables

#### 3.1 Inmovilizado intangible

a) Licencias y marcas

Las licencias y marcas presentan una vida útil indefinida puesto que sobre la base de todos los factores relevantes, no hay un límite previsible del periodo a lo largo del cual se espera la obtención de flujos netos de entrada de efectivo para la Sociedad. Estos activos se valoran a coste menos las correcciones por deterioro de valor reconocidas.

Al menos al cierre de ejercicio, se realizan pruebas por deterioro de valor (ver nota 3.3).

b) Aplicaciones informáticas

Las licencias para programas informáticos adquiridas a terceros se capitalizan sobre la base de los costes en que se ha incurrido para adquirirlas y prepararlas para su uso. Estos costes se amortizan en cinco años según el método lineal. (ver nota 2.e).

Los gastos relacionados con el mantenimiento de programas informáticos se reconocen como gasto cuando se incurre en ellos.

#### 3.2 Inmovilizado material

a) Inversión en Recinto Ferial

Se presenta registrado por el valor de las aportaciones realizadas para la adquisición del Recinto Ferial. No se amortiza, dado que hasta la fecha los Órganos de Gobierno de la Feria no han aprobado los criterios de amortización y vidas útiles correspondientes a los elementos que componen dicho inmovilizado

b) Resto de inmovilizado material

Los elementos del inmovilizado material se reconocen por su precio de adquisición o coste de producción menos la amortización acumulada y el importe acumulado de las pérdidas reconocidas.







FERIA DE ZARAGOZA

Los costes de ampliación, modernización o mejora de los bienes del inmovilizado material se incorporan al activo como mayor valor del bien exclusivamente cuando suponen un aumento de su capacidad, productividad o alargamiento de su vida útil, y siempre que sea posible conocer o estimar el valor contable de los elementos que resultan dados de baja del inventario por haber sido sustituidos.

Los costes de reparaciones importantes, si alargan la vida útil de los bienes, se activan y se amortizan durante la vida útil estimada de los mismos, mientras que los gastos de mantenimiento recurrentes se cargan en la cuenta de pérdidas y ganancias durante el ejercicio en que se incurre en ellos.

La amortización del inmovilizado material, con excepción de los terrenos (pero no de las mejoras sobre los mismos) que no se amortizan, se calcula sistemáticamente por el método lineal en función de su vida útil estimada, atendiendo a la depreciación efectivamente sufrida por su funcionamiento, uso y disfrute.

Dado que la mayor parte de los elementos del inmovilizado material propiedad de la Feria de Zaragoza se encuentran ubicados en terrenos y construcciones propiedad de la Comunidad de Copropietarios de la Feria de Zaragoza, los cuales se encuentran cedidos en exclusiva a la Feria para su gestión, uso y disfrute, por un plazo de cinco años prorrogables en forma sucesiva e indefinida, la Feria considera que obtendrá la prórroga de dicho contrato de cesión con carácter indefinido, o al menos por un plazo superior al de las vidas útiles fijadas de los elementos de inmovilizado material, que se detallan a continuación

Los coeficientes empleados son:

	%
Edificios y otras construcciones	1%
Maquinaria, instalaciones y utillaje	5-12%
Elementos de transporte	7%
Mobiliario y enseres	5%
Equipos proceso informático	13%

El valor residual y la vida útil de los activos se revisa, ajustándose si fuese necesario, en la fecha de cada balance. Cuando el valor contable de un activo es superior a su importe recuperable estimado, su valor se reduce de forma inmediata hasta su importe recuperable (ver nota 3.3).

En este ejercicio se ha revisado la vida útil de los activos (ver nota 2.b).

Las pérdidas y ganancias por la venta de inmovilizado material se calculan comparando los ingresos obtenidos por la venta con el valor contable y se registran en la cuenta de pérdidas y ganancias.

### 3.3 Pérdidas por deterioro del valor de los activos no financieros

Los activos sujetos a amortización se someten a pruebas de pérdidas por deterioro siempre que algún suceso o cambio en las circunstancias indiquen que el valor contable puede no ser recuperable.

Se reconoce una pérdida por deterioro por el exceso del valor contable del activo sobre su importe recuperable, entendido éste como el valor razonable del activo menos los costes de venta o el valor en uso, el mayor de los dos. A efectos de evaluar las pérdidas por deterioro del valor, los activos se agrupan al nivel más bajo para el que hay flujos de efectivo identificables por separado (unidades generadoras de efectivo). Los activos no financieros, que hubieran sufrido una pérdida por deterioro se someten a revisiones a cada fecha de balance por si se hubieran producido reversiones de la pérdida.

No se han producido pérdidas por deterioro en el ejercicio.

### 3.4 Activos financieros

#### a) Préstamos y partidas a cobrar

Los préstamos y partidas a cobrar son activos financieros no derivados con cobros fijos o determinables que no cotizan en un mercado activo. Se incluyen en activos corrientes, excepto para vencimientos superiores a 12 meses desde de la fecha del balance que se clasifican como activos no corrientes.

Los préstamos y partidas a cobrar se incluyen en "Deudores comerciales y otras cuentas a cobrar" en el balance.

Estos activos financieros se valoran inicialmente por su valor razonable, incluidos los costes de transacción que les sean directamente imputables, y posteriormente a coste amortizado reconociendo los intereses devengados en función de su tipo de interés efectivo, entendido como el tipo de actualización que iguala el valor en libros del instrumento con la totalidad de sus flujos de efectivo estimados hasta su vencimiento.

No obstante lo anterior, los créditos por operaciones comerciales con vencimiento no superior a un año se valoran, tanto en el momento de reconocimiento inicial como posteriormente, por su valor nominal siempre que el efecto de no actualizar los flujos no sea significativo.

Al menos al cierre del ejercicio, se efectúan las correcciones valorativas necesarias por deterioro de valor si existe evidencia objetiva de que no se cobrarán todos los importes que se adeudan.

El importe de la pérdida por deterioro del valor es la diferencia entre el valor en libros del activo y el valor actual de los flujos de efectivo futuros estimados, descontados al tipo de interés efectivo en el momento de reconocimiento inicial. Las correcciones de valor, así como en su caso su reversión, se reconocen en la cuenta de pérdidas y ganancias.



b) Inversiones en el patrimonio de empresas del grupo, multigrupo y asociadas

Se valoran por su coste menos, en su caso, el importe acumulado de las correcciones por deterioro del valor.

No obstante, cuando existe una inversión anterior a su calificación como empresa del grupo, multigrupo o asociada, se considera como coste de la inversión su valor contable antes de tener esa calificación. Los ajustes valorativos previos contabilizados directamente en el patrimonio neto se mantienen en éste hasta que se dan de baja.

Si existe evidencia objetiva de que el valor en libros no es recuperable, se efectúan las oportunas correcciones valorativas por la diferencia entre su valor en libros y el importe recuperable, entendido éste como el mayor importe entre su valor razonable menos los costes de venta y el valor actual de los flujos de efectivo derivados de la inversión. Salvo mejor evidencia del importe recuperable, en la estimación del deterioro de estas inversiones se toma en consideración el patrimonio neto de la sociedad participada corregido por las plusvalías tácitas existentes en la fecha de la valoración. La corrección de valor y, en su caso, su reversión se registra en la cuenta de pérdidas y ganancias del ejercicio en que se produce.


c) Activos financieros disponibles para la venta

En esta categoría se incluyen los valores representativos de deuda e instrumentos de patrimonio que no se clasifican en ninguna otra categoría. Se incluyen en activos no corrientes a menos que la dirección pretenda enajenar la inversión en los 12 meses siguientes a la fecha del balance.

Se valoran por su valor razonable, registrando los cambios que se produzcan directamente en el patrimonio neto hasta que el activo se enajene o deteriore, momento en que las pérdidas y ganancias acumuladas en el patrimonio neto se imputan a la cuenta de pérdidas y ganancias, siempre que sea posible determinar el mencionado valor razonable. En caso contrario, se registran por su coste menos pérdidas por deterioro del valor.

En el caso de los activos financieros disponibles para la venta, se efectúan correcciones valorativas si existe evidencia objetiva de que su valor se ha deteriorado como resultado de una reducción o retraso en los flujos de efectivo estimados futuros en el caso de instrumentos de deuda adquiridos o por la falta de recuperabilidad del valor en libros del activo en el caso de inversiones en instrumentos de patrimonio. La corrección valorativa es la diferencia entre su coste o coste amortizado menos, en su caso, cualquier corrección valorativa previamente reconocida en la cuenta de pérdidas y ganancias y el valor razonable en el momento en que se efectúe la valoración. En el caso de los instrumentos de patrimonio que se valoran por su coste por no poder determinarse su valor razonable, la corrección de valor se determina del mismo modo que para las inversiones en el patrimonio de empresas del grupo, multigrupo y asociadas.

Si existe evidencia objetiva de deterioro, la Entidad reconoce en la cuenta de pérdidas y ganancias las pérdidas acumuladas reconocidas previamente en el patrimonio neto por disminución del valor razonable. Las pérdidas por deterioro del valor reconocidas en la cuenta de pérdidas y ganancias por instrumentos de patrimonio no se revierten a través



de la cuenta de pérdidas y ganancias.

Los valores razonables de las inversiones que cotizan se basan en precios de compra corrientes.

Los activos financieros se dan de baja en el balance cuando se traspasan sustancialmente todos los riesgos y beneficios inherentes a la propiedad del activo. En el caso concreto de cuentas a cobrar se entiende que este hecho se produce en general si se han transmitido los riesgos de insolvencia y de mora.

d) Otros activos financieros.

Las fianzas entregadas a largo plazo se valoran por su valor razonable, considerando la diferencia entre este y el importe desembolsado un pago o cobro anticipado que se imputará a la cuenta de pérdidas y ganancias durante el periodo de vigencia de la fianza. Al estimar el valor razonable de las fianzas se tomará como periodo remanente el plazo contractual mínimo comprometido durante el cual no se pueda devolver su importe. Cuando la fianza sea a corto plazo, no será necesario realizar el descuento de flujos de efectivo si su efecto no es significativo.

### 3.5 Patrimonio neto

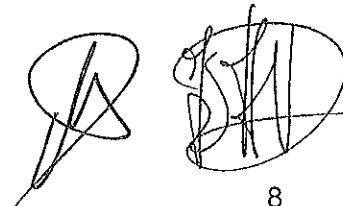
El Fondo social corresponde a los resultados que históricamente ha generado la Feria como consecuencia de la realización de su objeto social.

La Junta de Partícipes de la Feria de Zaragoza acordó, en su reunión del 12 de diciembre de 1998, la realización de aportaciones al Fondo Social de la Feria, por parte de los copropietarios del Recinto Ferial de Zaragoza, por un importe de 4.868 miles de euros en un período de 10 años, a razón de 487 miles de euros al año. Dado que la propia Institución es propietaria del 9% del Recinto Ferial, el importe final de las aportaciones al Fondo Social de la Feria ascenderá a 4.430 miles de euros, a razón de 443.006 euros al año, siempre y cuando la Feria mantenga su participación indivisa en el Recinto Ferial.

### 3.6 Pasivos financieros

a) Débitos y partidas a pagar

Esta categoría incluye débitos por operaciones comerciales y débitos por operaciones no comerciales. Estos recursos ajenos se clasifican como pasivos corrientes, a menos que la Entidad tenga un derecho incondicional a diferir su liquidación durante al menos 12 meses después de la fecha del balance. Estas deudas se reconocen inicialmente a su valor razonable ajustado por los costes de transacción directamente imputables, registrándose posteriormente por su coste amortizado según el método del tipo de interés efectivo. Dicho interés efectivo es el tipo de actualización que iguala el valor en libros del instrumento con la corriente esperada de pagos futuros previstos hasta el vencimiento del pasivo.



No obstante lo anterior, los débitos por operaciones comerciales con vencimiento no superior a un año y que no tienen un tipo de interés contractual se valoran, tanto en el momento inicial como posteriormente, por su valor nominal cuando el efecto de no actualizar los flujos de efectivo no es significativo.

### 3.7 Subvenciones recibidas

Las subvenciones a la explotación y Convenios de Colaboración percibidos por la Feria de Zaragoza con motivo de la celebración de las diferentes Ferias y Certámenes, se registran como ingresos cuando se consideran no reintegrables, es decir, cuando existe un acuerdo individualizado de concesión de la subvención y/o convenio, se han cumplido todas las condiciones establecidas para su concesión y no existen dudas razonables de que se cobrará por el importe concedido. En el caso de que existan dudas razonables sobre su cobro, la Entidad procede a su registro contable cuando desaparecen dichas dudas, es decir en el momento del cobro.

Las subvenciones de capital se contabilizan cuando se obtiene la concesión oficial de las mismas o se cobran y se registran bajo el epígrafe de ingresos a distribuir en varios ejercicios, imputándose al resultado del ejercicio en proporción a la amortización correspondiente a los activos financiados con las mismas.

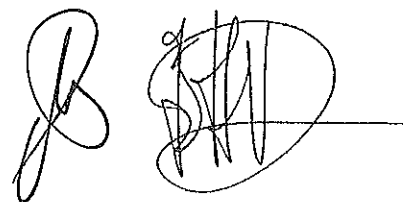
Las aportaciones recibidas del Convenio de Colaboración firmado entre el Departamento de Industria, Comercio y Turismo del Gobierno de Aragón y la Institución Feria de Zaragoza para la promoción de certámenes feriales e inversión en el recinto ferial, se consideran ingresos del ejercicio en el que se cobran o en el que se considera que no existen dudas sobre su cobro, al ser la finalidad de las mismas la financiación de la actividad ferial del ejercicio para el que se conceden, independientemente de la forma en que se justifiquen las mismas.

### 3.8 Prestaciones a los empleados

#### a) Compromisos por pensiones

Con fecha 3 de diciembre de 2007 la Feria llegó a un acuerdo con la totalidad del personal para formalizar un Plan de Pensiones a favor de sus trabajadores, con fecha de entrada en vigor el 1 de enero de 2008, el cual sustituye al premio de jubilación estipulado en el Convenio Colectivo de aplicación. De esta manera Feria se comprometió a aportar 200 euros anuales por empleado, actualizándose dicha cantidad en el IPC anual.

Feria tiene formalizado un plan de pensiones de aportación definida (Catalana Occidente Empleo 2, Fondo de Pensiones) que entró en vigor el 1 de Enero de 2008 con el fin de cubrir las obligaciones derivadas del acuerdo anterior y que se financia mediante pagos a la entidad aseguradora.



### Planes de pensiones de aportaciones definidas

Un plan de aportaciones definidas es aquel bajo el cual la entidad realiza contribuciones fijas a una entidad separada y no tiene ninguna obligación legal, contractual o implícita de realizar contribuciones adicionales si la entidad separada no dispusiese de activos suficientes para atender los compromisos asumidos.

Para los planes de aportaciones definidas, la Feria paga aportaciones a planes de seguros de pensiones gestionados de forma privada sobre una base obligatoria, contractual o voluntaria. Una vez que se han pagado las aportaciones, la Entidad no tiene obligación de pagos adicionales. Las contribuciones se reconocen como prestaciones a los empleados cuando se devengan. Las contribuciones pagadas por anticipado se reconocen como un activo en la medida en que una devolución de efectivo o una reducción de los pagos futuros se encuentren disponibles.

La Entidad reconoce un pasivo por las contribuciones a realizar cuando, al cierre del ejercicio, figuren contribuciones devengadas no satisfechas.

### **3.9 Provisiones y pasivos contingentes**

Las provisiones se reconocen cuando la Entidad tiene una obligación presente, ya sea legal o implícita, como resultado de sucesos pasados, es probable que vaya a ser necesaria una salida de recursos para liquidar la obligación y el importe se puede estimar de forma fiable. No se reconocen provisiones para pérdidas de explotación futuras.

Las provisiones se valoran por el valor actual de los desembolsos que se espera que sean necesarios para liquidar la obligación usando un tipo antes de impuestos que refleje las evaluaciones del mercado actual del valor temporal del dinero y los riesgos específicos de la obligación. Los ajustes en la provisión con motivo de su actualización se reconocen como un gasto financiero conforme se van devengando.

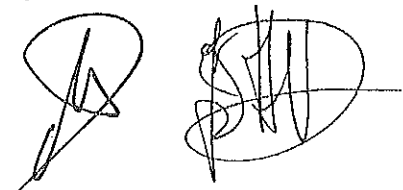
Las provisiones con vencimiento inferior o igual a un año, con un efecto financiero no significativo no se descuentan.

Por su parte, se consideran pasivos contingentes aquellas posibles obligaciones surgidas como consecuencia de sucesos pasados, cuya materialización está condicionada a que ocurra o no uno o más eventos futuros independientes de la voluntad de la Entidad. Dichos pasivos contingentes no son objeto de registro contable.

### **3.10 Reconocimiento de ingresos**

#### a) Prestación de servicios

Los ingresos se registran por el valor razonable de la contraprestación a recibir y representan los importes a cobrar por los servicios prestados en el curso ordinario de las actividades de la Entidad, menos devoluciones, rebajas, descuentos y el impuesto sobre el valor añadido.



La Entidad reconoce los ingresos cuando el importe de los mismos se puede valorar con fiabilidad, es probable que los beneficios económicos futuros vayan a fluir a la Entidad y se cumplan las condiciones específicas para cada una de las actividades.

No se considera que se pueda valorar el importe de los ingresos con fiabilidad hasta que no se han resuelto todas las contingencias relacionadas con la venta.

b) Ingresos por intereses

Los ingresos por intereses se reconocen usando el método del tipo de interés efectivo. Cuando una cuenta a cobrar sufre pérdida por deterioro del valor, la Entidad reduce el valor contable a su importe recuperable, descontando los flujos futuros de efectivo estimados al tipo de interés efectivo original del instrumento, y continúa llevando el descuento como menos ingreso por intereses.

### 3.11 Arrendamientos

a) Arrendamiento operativo

Los arrendamientos en los que el arrendador conserva una parte importante de los riesgos y beneficios derivados de la titularidad se clasifican como arrendamientos operativos. Los pagos en concepto de arrendamiento operativo (netos de cualquier incentivo recibido del arrendador) se cargan en la cuenta de pérdidas y ganancias del ejercicio en que se devengan sobre una base lineal durante el período de arrendamiento.

### 3.12 Transacciones en moneda extranjera

a) Moneda funcional y de presentación

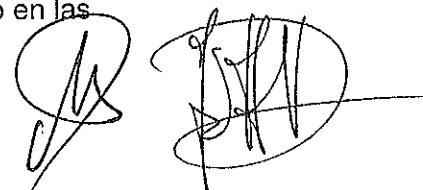
Las cuentas anuales de la Feria se presentan en euros sin decimales, que es la moneda de presentación y funcional de la Entidad.

b) Transacciones y saldos

Las transacciones en moneda extranjera se convierten a la moneda funcional utilizando los tipos de cambio vigentes en la fecha de las transacciones. Las pérdidas y ganancias en moneda extranjera que resultan de la liquidación de estas transacciones y de la conversión a los tipos de cambio de cierre de los activos y pasivos monetarios denominados en moneda extranjera se reconocen en la cuenta de pérdidas y ganancias.

### 3.13 Transacciones entre partes vinculadas

Con carácter general, las operaciones entre entidades vinculadas se contabilizan en el momento inicial por su valor razonable. En su caso, si el precio acordado difiere de su valor razonable, la diferencia se registra atendiendo a la realidad económica de la operación. La valoración posterior se realiza conforme con lo previsto en las correspondientes normas.



### 3.14 Medio ambiente

Los gastos derivados de las actuaciones empresariales encaminadas a la protección y mejora del medio ambiente se contabilizan como gasto del ejercicio en que se incurren. Cuando dichos gastos supongan incorporaciones al inmovilizado material, cuyo fin sea la minimización del impacto medioambiental y la protección y mejora del medio ambiente, se contabilizan como mayor valor del inmovilizado.

## 4. Gestión del riesgo financiero

Las actividades de la Entidad no están expuestas a riesgos financieros significativos, aún así, la gestión del riesgo está controlada por el departamento financiero de la Entidad que identifica y evalúa dichos riesgos.

### a) Riesgo de tipo de interés y del valor razonable

La Entidad no posee activos remunerados a excepción de los reflejados en la nota 11 de la memoria. Por la naturaleza del tipo de activo no existen riesgos significativos de fluctuación de valoración. La Sociedad dispone principalmente de imposiciones a plazo fijo, las cuales presentan un riesgo bajo frente a fluctuaciones de tipos de interés.

El riesgo de tipo de interés de la Entidad podría surgir de los recursos ajenos a largo plazo. Durante el año 2009, la Entidad ha contratado una nueva línea de crédito y ha renovado las ya existentes con el detalle reflejado en la nota 15 de la memoria.

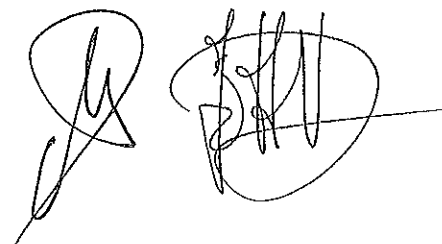
### b) Riesgo de liquidez

Una gestión prudente del riesgo de liquidez implica el mantenimiento de efectivo y la disponibilidad de financiación mediante un importe suficiente de facilidades de crédito comprometidas y tener capacidad para liquidar posiciones de mercado.

El departamento financiero tiene como objetivo mantener la flexibilidad en la financiación mediante la disponibilidad de la línea de crédito comprometida.

### c) Riesgo de tipo de cambio

La Sociedad presenta un volumen no significativo de operaciones en moneda extranjera, de forma que el riesgo de tipo de cambio es bajo..





## 5. Inmovilizado intangible

El detalle y movimiento de las partidas incluidas en "Inmovilizado intangible" es el siguiente:

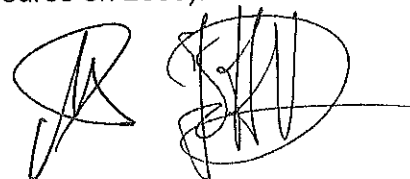
				Euros
	Patentes, licencias y marcas	Aplicaciones Informáticas	Anticipos de Inmovilizado intangible	Total
<b>Saldo a 01-01-2008</b>	<b>518.578</b>	<b>81.214</b>	<b>2.270</b>	<b>602.062</b>
Coste	573.704	452.091	2.270	1.028.065
Amortización acumulada	(55.126)	(370.877)	-	(426.003)
<b>Valor contable</b>	<b>518.578</b>	<b>81.214</b>	<b>2.270</b>	<b>602.062</b>
Otras altas	-	2.713	3.560	6.273
Dotación para amortización	(108.187)	(40.296)	-	(148.483)
<b>Saldo a 31-12-2008</b>	<b>410.391</b>	<b>43.631</b>	<b>5.830</b>	<b>459.852</b>
Coste	573.704	454.804	5.830	1.034.338
Amortización acumulada	(163.313)	(411.173)	-	(574.486)
<b>Valor contable</b>	<b>410.391</b>	<b>43.631</b>	<b>5.830</b>	<b>459.852</b>
<b>Saldo a 01-01-2009</b>	<b>410.391</b>	<b>43.631</b>	<b>5.830</b>	<b>459.852</b>
Coste	573.704	454.804	5.830	1.034.338
Amortización acumulada	(163.313)	(411.173)	-	(574.486)
<b>Valor contable</b>	<b>410.391</b>	<b>43.631</b>	<b>5.830</b>	<b>459.852</b>
Otras altas	25.632	3.598	279.451	308.681
Dotación para amortización	-	(21.091)	-	(21.091)
Traspasos	5.830	-	(5.830)	-
<b>Saldo a 31-12-2009</b>	<b>441.853</b>	<b>26.138</b>	<b>279.451</b>	<b>747.442</b>
Coste	605.166	458.402	279.451	1.343.019
Amortización acumulada	(163.313)	(432.264)	-	(595.577)
<b>Valor contable</b>	<b>441.853</b>	<b>26.138</b>	<b>279.451</b>	<b>747.442</b>

### a) Propiedad industrial

El epígrafe de propiedad industrial incluye los gastos incurridos por la Feria en el registro de las marcas y nombres comerciales que corresponden a los diversos certámenes y ferias que se celebran periódicamente en sus recintos.

### b) Inmovilizado intangible totalmente amortizado

Al 31 de diciembre de 2009 existe inmovilizado intangible, todavía en uso, y totalmente amortizado con un coste contable de 434 miles de euros (294 miles de euros en 2008).



c) Anticipos de inmovilizado intangible

En este epígrafe se registran los desembolsos realizados al 31 de diciembre de 2009 para la adquisición a terceros de propiedad industrial (licencias y marcas) para la organización y celebración de Ferias. El inicio de la explotación de dichas licencias se producirá en el ejercicio 2010.

d) Seguros

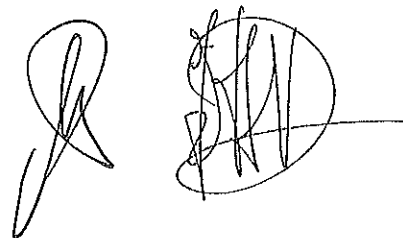
La Feria tiene contratadas varias pólizas de seguro para cubrir los riesgos a que están sujetos los bienes de inmovilizado intangible. La cobertura de estas pólizas se considera suficiente.

e) Pérdidas por deterioro

Para los activos intangibles con vidas útiles indefinidas la Sociedad ha realizado un análisis para evaluar el posible deterioro del valor de estos activos. Estos activos corresponden en su práctica totalidad con la propiedad industrial asociada a al certámen "Motor Show Festival".

Estos cálculos se basan en los flujos financieros que cubren un periodo de cinco años. Para la evaluación del deterioro se ha tomado como base el cierre de las ediciones celebradas en los años 2009 y 2010. Dichas cuentas de explotación se han proyectado para los próximos cuatro años reestimando los gastos e ingresos futuros en base al conocimiento y experiencia del sector poseído por la Dirección.

Durante el ejercicio 2009 no se ha registrado ninguna provisión por deterioro de valor de activos intangibles.



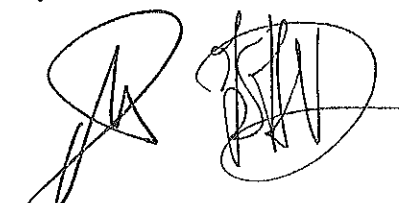
## 6. Inmovilizado material

El detalle y movimiento de las partidas incluidas en Inmovilizado material es el siguiente:

	Euros				
	Terrenos y construcciones	Instalaciones técnicas y otro inmovilizado material	Inmovilizado Recinto Ferial	Inmovilizado en curso y anticipos	Total
<b>Saldo a 1-1-2008</b>	<b>12.200.277</b>	<b>3.912.727</b>	<b>4.278.425</b>	<b>4.177.550</b>	<b>24.568.979</b>
Coste	15.315.613	8.166.369	4.278.425	4.177.550	31.937.957
Amortización acumulada	(3.115.336)	(4.253.642)	-	-	(7.368.978)
<b>Valor contable</b>	<b>12.200.277</b>	<b>3.912.727</b>	<b>4.278.425</b>	<b>4.177.550</b>	<b>24.568.979</b>
Otras altas	546.640	289.313	-	2.936.877	3.772.830
Otras transferencias y traspasos	4.030.402	1.362.451	-	(5.392.853)	-
Bajas	-	-	-	(1.371.400)	(1.371.400)
Dotación para amortización	(557.678)	(722.584)	-	-	(1.280.262)
<b>Saldo a 31-12-2008</b>	<b>16.219.641</b>	<b>4.841.907</b>	<b>4.278.425</b>	<b>350.174</b>	<b>25.690.147</b>
Coste	19.892.655	9.818.133	4.278.425	350.174	34.339.387
Amortización acumulada	(3.673.014)	(4.976.226)	-	-	(8.649.240)
<b>Valor contable</b>	<b>16.219.641</b>	<b>4.841.907</b>	<b>4.278.425</b>	<b>350.174</b>	<b>25.690.147</b>
<b>Saldo a 1-1-2009</b>	<b>16.219.641</b>	<b>4.841.907</b>	<b>4.278.425</b>	<b>350.174</b>	<b>25.690.147</b>
Coste	19.892.655	9.818.133	4.278.425	350.174	34.339.387
Amortización acumulada	(3.673.014)	(4.976.226)	-	-	(8.649.240)
<b>Valor contable</b>	<b>16.219.641</b>	<b>4.841.907</b>	<b>4.278.425</b>	<b>350.174</b>	<b>25.690.147</b>
Otras altas	14.590	163.847	-	477.137	655.574
Dotación para amortización	(199.059)	(432.224)	-	-	(631.283)
<b>Saldo a 31-12-2009</b>	<b>16.035.172</b>	<b>4.573.530</b>	<b>4.278.425</b>	<b>827.311</b>	<b>25.714.438</b>
Coste	19.907.245	9.981.980	4.278.425	827.311	34.994.961
Amortización acumulada	(3.872.073)	(5.408.450)	-	-	(9.280.523)
<b>Valor contable</b>	<b>16.035.172</b>	<b>4.573.530</b>	<b>4.278.425</b>	<b>827.311</b>	<b>25.714.438</b>

a) Anticipos e inmovilizado en curso

Las adiciones del epígrafe de inmovilizado en curso se corresponden con el coste de los estudios y proyectos realizados por los arquitectos en relación con las obras de ampliación del recinto ferial cuyo inicio se espera que se produzca en el ejercicio 2010.



b) Inmovilizado del Recinto Ferial

El Pleno Corporativo de la Cámara de Comercio e Industria de Zaragoza, en la sesión celebrada el 30 de octubre de 1991, acordó reconocer a la Feria de Zaragoza una cuota de participación del 9% en el condominio general sobre el terreno, construcciones e instalaciones del Recinto Ferial equivalente al total de las aportaciones realizadas en 1986 y 1989 por importe de 3.606 miles de euros. Durante el ejercicio 1992 se realizaron obras de ampliación en el Recinto Ferial por un importe aproximado de 7.474 miles de euros; dicho importe fue financiado por todos los copropietarios en función del porcentaje de su participación en el condominio, aportando la Feria 672,67 miles de euros correspondiente al 9% de su participación.

La Cámara Oficial de Comercio e Industria de Zaragoza se reserva el derecho preferente de compra del porcentaje de participación que posee la Feria durante un período de 20 años. Asimismo, la Cámara Oficial de Comercio e Industria de Zaragoza ostentará los derechos de representación que le corresponden a la Feria en función de su porcentaje de participación en el condominio del nuevo Recinto Ferial, porcentaje que pasará "ipso iure" a pertenecer a la Cámara Oficial de Comercio e Industria de Zaragoza, si esta Corporación se viera obligada a hacer efectivos los avales prestados en su día por los créditos solicitados por la Feria para la financiación del Recinto Ferial.

c) Bienes totalmente amortizados

Al 31 de diciembre de 2009, el coste de adquisición de los elementos de inmovilizado material totalmente amortizados en uso asciende a 2.152 miles de euros (1.958 miles de euros en 2008).

d) Seguros

La Feria tiene contratadas varias pólizas de seguro para cubrir los riesgos a los que están sujetos los bienes del inmovilizado material. La cobertura de estas pólizas se considera suficiente.

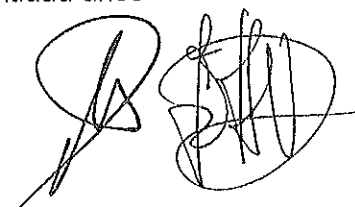
e) Subvenciones recibidas

La adquisición de distintos elementos ha sido financiada en parte por subvenciones recibidas por la Diputación General de Aragón, por importe de 300.506 euros (375.633 euros en 2008).

f) Arrendamiento operativo y financiero

La Entidad no tiene ningún elemento de inmovilizado en propiedad alquilado bajo arrendamiento financiero.

La Entidad tiene alquilados a terceros parte de la galería comercial y de los establecimientos de hostelería. Estos arrendamientos han supuesto a la Entidad unos ingresos en el ejercicio de 316.720 euros (380.834 euros en 2008).



## 7. Análisis de instrumentos financieros

### 7.1 Análisis por categorías


El valor en libros de cada una de las categorías de instrumentos financieros establecidas en la norma de registro y valoración de "Instrumentos financieros", excepto las inversiones en empresas asociadas (ver nota 8), es el siguiente:

	Euros			
	Activos financieros a largo plazo			
	Instrumentos de patrimonio		Créditos y otros	
	2009	2008	2009	2008
Activos disponibles para la venta (Nota 11):	301	300	-	-
Otros activos financieros (fianzas)	-	-	477	477
	<b>301</b>	<b>300</b>	<b>477</b>	<b>477</b>

	Euros			
	Activos financieros a corto plazo			
	Valores representativos de deuda		Créditos y otros	
	2009	2008	2009	2008
Partidas a cobrar (Nota 9)	-	-	5.561.634	4.248.452
Activos disponibles para la venta (Nota 11):	1.990.000	2.400.000	-	-
	<b>1.990.000</b>	<b>2.400.000</b>	<b>5.561.634</b>	<b>4.248.452</b>

	Euros			
	Pasivos financieros a largo plazo			
	Deudas con entidades de crédito		Otros	
	2009	2008	2009	2008
Débitos y partidas a pagar (Nota 15)	1.093.706	1.790.812	-	-
Otros pasivos financieros (fianzas)	-	-	-	400
	<b>1.093.706</b>	<b>1.790.812</b>	<b>-</b>	<b>400</b>

	Euros			
	Pasivos financieros a corto plazo			
	Deudas con entidades de crédito		Otros	
	2009	2008	2009	2008
Débitos y partidas a pagar (Nota 15)	3.939.475	3.702.785	2.491.328	4.860.853
Otros pasivos financieros (fianzas)	-	-	35.647	37.057
	<b>3.939.475</b>	<b>3.702.785</b>	<b>2.526.975</b>	<b>4.897.910</b>



## 7.2 Análisis por vencimientos

Los importes de los instrumentos financieros con un vencimiento determinado o determinable clasificados por año de vencimiento son los siguientes:

	Euros						
	Activos financieros						
	2010	2011	2012	2013	2014	Años posteriores	Total
Partidas a cobrar (Nota 9)	5.561.634	-	-	-	-	-	5.561.634
Activos financieros disponibles para la venta (Nota 11)	1.990.000	-	-	-	-	301	1.990.301
Otros activos financieros (fianzas)	-	-	-	-	-	477	477
	<b>7.551.634</b>	<b>-</b>	<b>-</b>	<b>-</b>	<b>-</b>	<b>778</b>	<b>7.552.412</b>

	Euros						
	Pasivos financieros						
	2010	2011	2012	2013	2014	Años posteriores	Total
Deudas con entidades de crédito (Nota 15)	3.939.475	697.106	396.600	-	-	-	5.033.181
Débitos y partidas a pagar (Nota 15)	2.491.328	-	-	-	-	-	2.491.328
Otros pasivos financieros (fianzas)	35.647	-	-	-	-	-	35.647
	<b>6.466.450</b>	<b>697.106</b>	<b>396.600</b>	<b>-</b>	<b>-</b>	<b>-</b>	<b>7.560.156</b>


## 7.3 Calidad crediticia de los activos financieros

Ninguno de los activos financieros pendientes de vencimiento ha sido objeto de renegociación durante el ejercicio.

Los saldos a cobrar de clientes presentan la siguiente antigüedad al 31 de diciembre de 2009:

No vencidos	2.971.929
Vencidos > 6 meses	1.292.444
Vencidos < 6 meses	1.297.261
	<b>5.561.634</b>

La Entidad ha provisionado la deuda vencida con antigüedad razonable (ver nota 9) por lo que el riesgo crediticio en los saldos pendientes de clientes al 31 de diciembre de 2009 es bajo.



Las imposiciones e inversiones a corto plazo se han realizado en entidades bancarias españolas de reconocido prestigio en el sector.

### 8. Participaciones en empresas asociadas

Nombre y domicilio	Forma jurídica	Fracción de capital				Derechos de voto			
		Directo %		Indirecto %		Directo %		Indirecto %	
		2009	2008	2009	2008	2009	2008	2009	2008
SVZ Fairs, S.L.	Sociedad Limitada	33,33%	33,33%	-	-	33,33%	33,33%	-	-

Con fecha 23 de diciembre de 2008, la Feria de Zaragoza adquirió una participación del 33% en la constitución de la Sociedad SVZ Fairs, S.L. cuyo objeto social es la promoción y fomento del Comercio y de la industria a través de la celebración de certámenes, ferias y exposiciones comerciales y técnicas. El domicilio social de esta Sociedad está situado en Feria de Zaragoza, Autovía A2, Km. 311, Zaragoza. Esta sociedad ha sido inscrita en el Registro Mercantil de Zaragoza en el ejercicio 2009.

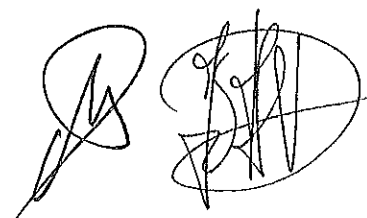
Los importes del capital, reservas, resultado del ejercicio y otra información de interés de esta Sociedad a 31 de diciembre de 2008 y 2009 es la siguiente:

							Euros
							2008
Patrimonio neto							
Sociedad	Capital	Reservas y resultados de ejercicios anteriores	Resultado del ejercicio	Otras aportaciones de los socios	Valor contable en la matriz	Dividendos recibidos	
SVZ Fairs, S.L.	125.001	-	-	-	41.667	-	

							Euros
							2009
Patrimonio neto							
Sociedad	Capital	Reservas y resultados de ejercicios anteriores	Resultado del ejercicio	Otras aportaciones de los socios	Valor contable en la matriz	Dividendos recibidos	
SVZ Fairs, S.L.	125.001	-	(108.815)	-	-	-	

Esta Sociedad no cotiza en Bolsa.

La intención de los socios es la liquidación de la Sociedad en los próximos ejercicios.



El movimiento experimentado por estas partidas en el ejercicio ha sido el siguiente:

	Euros	
	2009	2008
<b>Saldo inicial</b>	<u>41.677</u>	<u>-</u>
Altas	-	41.677
Bajas	-	-
<b>Saldo final</b>	<u>41.677</u>	<u>41.677</u>
<b>Provisión inicial</b>	<u>-</u>	<u>-</u>
Dotaciones	(41.677)	-
Aplicaciones	-	-
<b>Provisión final</b>	<u>(41.677)</u>	<u>-</u>
<b>Valor neto final</b>	<u>-</u>	<u>41.677</u>

## 9. Partidas a cobrar

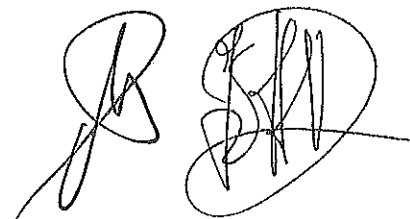
El detalle de los préstamos y partidas a cobrar es el siguiente:

	Euros	
	2009	2008
<b>Deudores comerciales y otras cuentas a cobrar:</b>		
- Clientes por prestación de servicios	5.329.787	4.041.058
- Cuentas a cobrar con partes vinculadas (nota 23)	12.000	8.079
- Provisiones por deterioro del valor	(605.580)	(1.449.929)
- Deudores varios	12.087	44.722
- Personal	10.053	7.455
- Otros créditos con Administraciones Públicas	588.332	1.436.417
- Participes por desembolsos exigidos (ver nota 13)	214.955	160.650
	<u>5.561.634</u>	<u>4.248.452</u>

Los valores contables de los préstamos y partidas a cobrar están denominados en euros.

### a) Clientes por prestaciones de servicios

Al 31 de diciembre de 2.009, existe una provisión para el deterioro de las cuentas a cobrar de clientes por importe de 605.580 euros.





El movimiento de la provisión por pérdidas por deterioro de valor de las cuentas a cobrar de clientes durante el ejercicio 2009 ha sido el siguiente:

Movimiento de la provisión por pérdidas por deterioro de valor de las cuentas a cobrar a clientes	Euros	
	2009	2008
Saldo inicial	(1.449.929)	(237.853)
Dotaciones	(151.163)	(1.219.960)
Aplicaciones	762.771	7.884
Otros ajustes	232.641	-
Saldo final	(605.680)	(1.449.929)

El reconocimiento y la reversión de las correcciones valorativas por deterioro de las cuentas a cobrar a clientes se han incluido dentro de "Pérdidas, deterioro y variación de provisiones por operaciones corrientes" en la cuenta de pérdidas y ganancias. Normalmente se dan de baja los importes cargados a la cuenta de deterioro de valor cuando no existen expectativas de recuperar más efectivo.

El resto de las cuentas incluidas en "Préstamos y cuentas a cobrar" no han sufrido deterioro del valor.

La exposición máxima al riesgo de crédito a la fecha de presentación de la información es el valor razonable de cada una de las categorías de cuentas a cobrar indicadas anteriormente. La Feria no mantiene ninguna garantía como seguro.

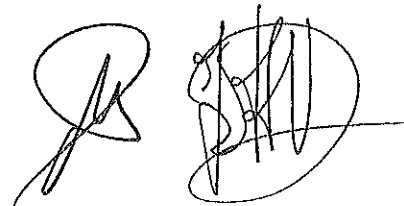
b) Otros créditos con las administraciones públicas

En el epígrafe de otros créditos con las administraciones públicas se incluyen subvenciones concedidas en el ejercicio 2009 pendientes de cobro por importe de 373.905 euros (ver nota 16.c) y saldos deudores por IVA del ejercicio 2009 por importe de 214.427 euros.

## 10. Ajustes por periodificación

Los gastos e ingresos anticipados corresponden a gastos e ingresos incurridos en el ejercicio 2009 correspondientes a certámenes, ferias y otras actividades que se celebrarán en el ejercicio 2010.

Formando parte de los gastos anticipados se incluye un importe de 1.611 miles de euros (529 miles de euros en 2008) correspondiente a gastos del personal comercial y de la oficina técnica incurridos en el ejercicio 2009 para la preparación y organización de ferias que se celebrarán en el ejercicio 2010, motivo por el cual han sido registrados dentro del epígrafe de gastos anticipados.



## 11. Activos financieros disponibles para la venta

Los activos financieros disponibles para la venta incluyen:

	Euros	
	2009	2008
Activos financieros para la venta a largo plazo - Instrumentos de patrimonio	301	300
Activos financieros para la venta a corto plazo - Imposiciones a plazo fijo	1.990.000	2.400.000
	<b>1.990.301</b>	<b>2.400.300</b>

Los activos financieros disponibles para la venta a largo plazo corresponden a una pequeña participación en la Caja Rural de Teruel.

El movimiento de los activos financieros para la venta a corto plazo es el siguiente:

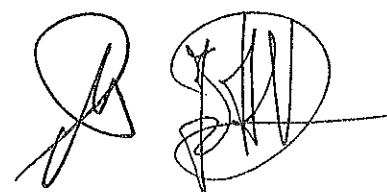
				Euros
	Saldo al 01.01.08	Altas	Bajas	Saldo al 31.12.08
Valores, IPFs y otros	3.450.077	22.614.884	(23.664.961)	2.400.000
	<b>3.450.077</b>	<b>22.614.884</b>	<b>(23.664.961)</b>	<b>2.400.000</b>

				Euros
	Saldo al 01.01.09	Altas	Bajas	Saldo al 31.12.09
Valores, IPFs y otros	2.400.000	1.990.000	(2.400.000)	1.990.000
	<b>2.400.000</b>	<b>1.990.000</b>	<b>(2.400.000)</b>	<b>1.990.000</b>

Al 31 de diciembre de 2009 dentro de este epígrafe se registran imposiciones a plazo fijo cuyo vencimiento se producirá en 2010. Al cierre del ejercicio no existen intereses devengados pendientes de cobro.

Durante el ejercicio 2009 no se han registrado ni plusvalías ni minusvalías asociadas a los activos financieros disponibles para la venta.

La rentabilidad media obtenida en el ejercicio asociada a estos instrumentos financieros ha sido del 2,2 % (4,19% en 2008).



## 12. Efectivo y otros activos líquidos equivalentes

	Euros	
	2009	2008
Tesorería	878.019	1.422.311
	<b>878.019</b>	<b>1.422.311</b>

## 13. Fondo Social

El Fondo social corresponde a los resultados que históricamente ha generado la Feria como consecuencia de la realización de su objeto social.

La Junta de Partícipes de la Feria de Zaragoza acordó, en su reunión del 12 de diciembre de 1998, la realización de aportaciones al Fondo Social de la Feria, por parte de los copropietarios del Recinto Ferial de Zaragoza, por un importe de 4.868 miles de euros en un período de 10 años, a razón de 487 miles de euros al año. Dado que la propia Institución es propietaria del 9% del Recinto Ferial, el importe final de las aportaciones al Fondo Social de la Feria ascenderá a 4.430 miles de euros, a razón de 443.006 euros al año, siempre y cuando la Feria mantenga su participación indivisa en el Recinto Ferial. De este importe está pendiente de liquidar un importe 214.955 euros (160.651 euros en 2008) euros (ver Nota 9).

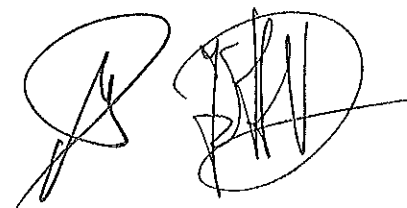
Al igual que en los ejercicios anteriores, el resultado obtenido en el ejercicio 2009 será destinado al fondo social.

## 14. Subvenciones recibidas

El detalle de las subvenciones de capital no reintegrables que aparecen en el balance bajo el epígrafe "Subvenciones, donaciones y legados recibidos" es el siguiente:

Entidad concesionaria	Euros	Finalidad	Fecha de concesión
Diputación General de Aragón	300.506	Mejora de infraestructuras e inmovilizado	31/10/1996

Todas las subvenciones han sido concedidas por el Departamento de Economía, Hacienda y Fomento de la Excm. Diputación General de Aragón para la financiación de la mejora de infraestructuras e inmovilizado y para la inversión en las instalaciones y equipamientos de la Feria de Zaragoza.



El movimiento de dichas subvenciones durante los ejercicios 2009 y 2008 es el siguiente:

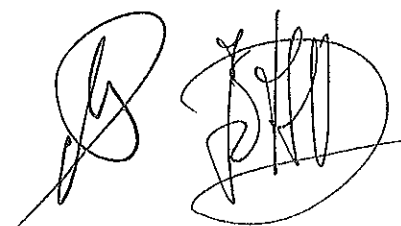
	Euros	
	2009	2008
<b>Saldo inicial</b>	<b>124.496</b>	<b>133.874</b>
Aumentos	-	-
Imputación al resultado	(7.968)	(9.378)
Otras disminuciones	-	-
<b>Saldo final</b>	<b>116.528</b>	<b>124.496</b>

#### 15. Débitos y partidas a pagar

	Euros	
	2009	2008
<b>Débitos y partidas a pagar a largo plazo</b>	<b>1.093.706</b>	<b>1.791.212</b>
-Deudas con entidades de crédito	1.093.706	1.790.812
-Otros pasivos financieros a largo plazo	-	400
<b>Débitos y partidas a pagar a corto plazo</b>	<b>3.976.877</b>	<b>4.669.144</b>
<b>Deudas a corto plazo</b>	<b>3.939.475</b>	<b>3.702.785</b>
-Deudas con entidades de crédito	3.939.475	3.702.785
-Otros pasivos financieros	37.402	966.359
<b>Acreeedores comerciales y otras cuentas a pagar</b>	<b>2.489.573</b>	<b>3.931.551</b>
-Proveedores	1.655.479	3.170.429
-Acreeedores varios	1.488	7.773
-Personal (remuneraciones pendientes de pago)	192.058	251.279
-Otras deudas con las Administraciones Públicas.	407.503	202.863
-Anticipos de clientes	233.045	299.207
	<b>7.560.156</b>	<b>10.391.907</b>

El valor contable de las deudas a corto plazo se aproxima a su valor razonable dado que el efecto de descuento no es significativo.

El valor contable de las deudas de la Entidad a cierre de ejercicio está denominado íntegramente en euros.



### Deudas con entidades de crédito

El detalle de las deudas con entidades de crédito es el siguiente:

	Límite	Fecha		Plazo		Euros
		Concesión	Vencimiento	Corto	Largo	Total
		Barclays	1.502.530	11/01/2001	11/01/2011	150.253
Bancaja	1.502.530	11/01/2001	11/01/2011	150.253	150.253	300.506
Bancaja	486.000	09/04/2002	09/04/2012	48.600	97.200	145.800
Caja Rural de Teruel	1.980.000	30/04/2002	30/04/2012	198.000	396.000	594.000
Barclays	1.500.000	09/04/2002	09/04/2012	150.000	300.000	450.000
Barclays	1.500.000	09/04/2002	09/04/2012	253.400	-	253.400
Banesto	3.000.000	16/12/2009	16/12/2010	2.982.500	-	2.982.500
Cajalón	1.000.000	20/10/2009	20/10/2010	-	-	-
				<b>3.933.006</b>	<b>1.093.706</b>	<b>5.026.712</b>

El tipo de interés medio anual para las deudas con entidades de crédito ha sido del 2,09% (4,73% en 2008).

Al 31 de diciembre de 2009 existen gastos financieros devengados y pendientes de liquidación por importe de 6.469 euros (31.359 euros en 2008).

### Otros pasivos financieros

En el epígrafe de otros pasivos financieros se incluye un total de 2 miles de euros (929 miles de euros en 2008) corresponden a deudas con proveedores de inmovilizado.

### Otras deudas con administraciones públicas

En el epígrafe de las deudas con Administraciones Públicas se incluye un total de 103 miles de euros (97 miles de euros en 2008) correspondientes a la provisión registrada al 31 de diciembre de 2009 en concepto de canon de arrendamiento por la utilización del recinto ferial desde 1993 a 2008, de acuerdo con el Convenio firmado por los copropietarios del Recinto Ferial de fecha 10 de mayo de 1993, por el cual se acuerda abonar anualmente a los Copropietarios del Recinto Ferial un importe de 6.010 euros en contrapartida de la cesión en exclusiva a la Feria de la gestión, uso y disfrute de todos los terrenos, construcciones e instalaciones del recinto ferial por un plazo de cinco años prorrogables en forma sucesiva e indefinida.

De igual forma se incluye el importe pendiente de pago correspondiente al Impuesto de Bienes Inmuebles por importe de 138 miles de euros y las cartas de pago del mes de diciembre de IRPF, IVA y de Seguridad Social por importe total de 167 miles de euros.



## 16. Ingresos y gastos

### a) Saldos y Transacciones en moneda extranjera

Los importes de las transacciones efectuadas en moneda extranjera (libras esterlinas) son las siguientes:

	Euros	
	2009	2008
Servicios recibidos	16.500	91.591
	<b>16.500</b>	<b>91.591</b>

### b) Importe neto de la cifra de negocios

El importe neto de la cifra de negocios corresponde en su totalidad a ingresos derivados de la Celebración de certámenes, Ferias y Exposiciones, realizadas en Zaragoza.

Las fluctuaciones en la cifra de negocio se explican en base al número de ferias y certámenes celebrados en cada ejercicio y a su importancia.

### c) Otros ingresos de explotación

Corresponden a ingresos accesorios a la actividad principal de la Feria por servicios a expositores, arrendamientos y subvenciones de explotación imputadas al resultado del ejercicio.

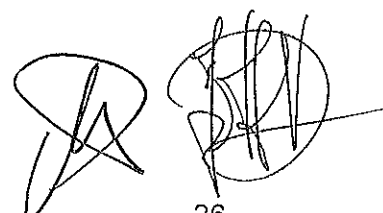
La Entidad formalizó con la Diputación General de Aragón un Convenio de Colaboración que ha supuesto a la Feria unos ingresos de 329 miles de euros (256 miles de euros en 2008) para la promoción de la actividad ferial.

Asimismo, la Entidad ha recibido otras ayudas oficiales para financiar la celebración de determinadas Ferias y Certámenes por importe de 430 miles de euros (ver nota 9.b).

### d) Personal

El desglose de los gastos de personal es el siguiente:

	Euros	
	2009	2008
<b>Gastos de personal</b>		
Sueldos, salarios y asimilados	(1.790.751)	(3.385.323)
Cargas sociales	(348.695)	(510.981)
Aportaciones al Plan de Pensiones	(15.000)	(13.200)
	<b>(2.154.446)</b>	<b>(3.909.504)</b>





FERIA DE ZARAGOZA

El número de empleados a cierre del ejercicio así como en promedio durante el año en el curso del ejercicio distribuido por categorías y sexos es el siguiente:

CATEGORÍA	H		M		Plantilla (*)		Plantilla media (*)	
					T		T	
	2009	2008	2009	2008	2009	2008	2009	2008
Director General	1	1	-	-	1	1	1	1
Directores	3	3	2	2	5	5	5	5
Jefes administrativos	4	5	2	1	6	6	5	6
Jefes de ventas	3	4	2	2	5	6	6	6
Jefes profesionales	2	2	-	-	2	2	2	2
Jefes de seguridad	2	2	-	-	2	2	2	2
Comerciales visitantes	4	4	7	5	11	9	11	8
Conductores	1	1	-	-	1	1	1	1
Encargados	5	5	-	-	5	5	5	5
Auxiliares								
administrativos	1	1	6	8	7	9	7	8
Oficiales administrativos	5	5	13	11	18	16	18	16
Oficiales profesionales	6	6	-	-	6	6	6	6
Limpiadoras	-	-	2	2	2	2	2	2
Ordenanza	1	1	-	-	1	1	1	1
Recepcionistas	-	-	1	1	1	1	1	1
	<b>38</b>	<b>40</b>	<b>35</b>	<b>32</b>	<b>73</b>	<b>72</b>	<b>73</b>	<b>70</b>

(\*) H=Hombres, M=Mujeres, T=Total

e) Otros gastos de la explotación

	Euros	
	2009	2008
<b>Servicios exteriores</b>	<b>7.127.471</b>	<b>17.644.178</b>
- Arrendamientos y cánones	186.263	1.409.918
- Reparaciones y conservación	184.625	2.289.422
- Servicios de profesionales independientes	2.018.401	4.330.094
- Transportes	-	64.504
- Primas de seguros	80.017	76.217
- Servicios bancarios y similares	-	-
- Publicidad y propaganda y relaciones públicas y propaganda.	1.863.988	3.705.562
- Suministros	437.960	1.031.256
- Otros servicios	2.356.217	4.737.205
	<b>150.845</b>	<b>222.328</b>
<b>Tributos</b>		
<b>Pérdidas, deterioro y variación de provisiones por operaciones comerciales</b>	<b>(611.608)</b>	<b>1.212.076</b>
- Pérdidas por deterioro de créditos por operaciones comerciales (ver nota 9)	(611.608)	1.212.076
	<b>6.666.708</b>	<b>19.078.582</b>

En la cuenta de pérdidas y ganancias se han incluido gastos por arrendamiento operativo correspondiente principalmente a equipos situados en las instalaciones de la Feria por valor de 186 miles de euros (1.410 miles de euros en 2008) para la celebración de ferias y exposiciones.


f) Otros gastos de gestión corriente

Este epígrafe incluye cuotas de inscripción a diferentes organizaciones y otros cánones.

g) Resultado financiero

El detalle del resultado financiero es el siguiente:

	Euros	
	2009	2008
<b>Ingresos financieros:</b>		
De valores negociables y otros instrumentos financieros	<u>29.971</u>	<u>180.752</u>
- De terceros	<u>29.971</u>	<u>180.752</u>
<b>Gastos financieros:</b>		
De deudas con terceros	<u>(170.468)</u>	<u>(196.857)</u>
- De terceros	<u>(170.468)</u>	<u>(196.857)</u>
Diferencias de cambio	<u>374</u>	<u>(2.716)</u>
Deterioro y resultado por enajenaciones de instrumentos financieros (ver Nota 8)	<u>(41.667)</u>	<u>-</u>
<b>RESULTADO FINANCIERO</b>	<u><b>(181.790)</b></u>	<u><b>(18.821)</b></u>






## 17. Situación fiscal


La Feria de Zaragoza es una Institución sin ánimo de lucro y fue declarada de Utilidad Pública por Decreto del 26 de mayo de 1943 y, por tanto, a juicio de la Dirección de la Feria, goza de exención en el Impuesto sobre Sociedades, por lo que no ha presentado declaración por el Impuesto sobre Sociedades de los años abiertos a inspección.

De acuerdo con la legislación fiscal vigente las declaraciones para los diferentes impuestos no pueden considerarse definitivas hasta haber sido inspeccionadas por las autoridades fiscales o haber transcurrido el plazo de prescripción de cuatro años.

Como consecuencia, entre otras, de las diferentes posibles interpretaciones de la legislación fiscal vigente, podrían surgir pasivos adicionales como resultado de una inspección. En todo caso, la Dirección considera que dichos pasivos, caso de producirse, no afectarían significativamente a las cuentas anuales.

## 18. Flujos de efectivo de las actividades de explotación

	Euros	
	2009	2008
<b>Resultado del ejercicio antes de impuestos</b>	<b>41.723</b>	<b>4.420.574</b>
<b>Ajustes del resultado:</b>	<b>214.588</b>	<b>2.650.264</b>
- Amortización del inmovilizado	652.374	1.428.745
- Correcciones valorativas por deterioro	(569.941)	1.212.076
- Imputación de subvenciones	(7.968)	(9.378)
- Ingresos financieros	(29.971)	(180.752)
- Gastos financieros	170.468	196.857
- Diferencias de cambio	(374)	2.716
<b>Cambios en el capital corriente:</b>	<b>(111.857)</b>	<b>(5.211.439)</b>
- Deudores y otras cuentas a cobrar	(1.313.182)	5.930.518
- Otros activos corrientes	(552.259)	1.742.873
- Acreedores y otras cuentas a pagar	(1.441.978)	(418.320)
- Otros pasivos corrientes	3.017.397	(12.456.975)
- Otros activos y pasivos no corrientes	178.165	(9.535)
<b>Otros flujos de efectivo de las actividades de explotación:</b>	<b>(165.387)</b>	<b>(22.210)</b>
- Pagos de intereses	(195.358)	(202.962)
- Cobros por intereses	29.971	180.752
<b>Flujos de efectivo de las actividades de explotación</b>	<b>(20.933)</b>	<b>1.837.189</b>



## 19. Flujos de efectivo de las actividades de inversión

	Euros	
	2009	2008
<b>Pagos por inversiones:</b>	<b>(964.255)</b>	<b>(3.820.770)</b>
Empresas del grupo y asociadas	-	(41.667)
Inmovilizado intangibles	(308.681)	(6.273)
Inmovilizado material	(655.574)	(3.772.830)
<b>Flujos de efectivo de las actividades de inversión</b>	<b>(964.255)</b>	<b>(3.820.770)</b>

## 20. Flujos de efectivo de las actividades de financiación

	Euros	
	2009	2008
<b>Cobros y pagos por instrumentos de patrimonio</b>	<b>389.602</b>	<b>443.045</b>
Emisión de instrumentos de patrimonio	389.602	443.045
<b>Pagos por instrumentos de pasivo:</b>	<b>51.294</b>	<b>1.303.575</b>
Emisión de:		
Deudas con entidades de crédito	3.235.900	2.487.500
Devolución y amortización de:		
Deudas con entidades de crédito	(3.184.606)	(1.183.925)
<b>Flujos de efectivo de las actividades de las actividades de financiación</b>	<b>440.896</b>	<b>1.746.620</b>

## 21. Compromisos

A 31 de diciembre de 2009, la Feria no tiene firmados compromisos de compra.

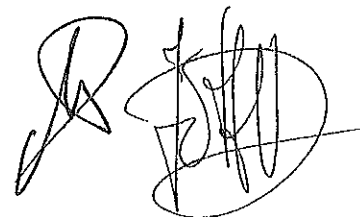
## 22. Retribución a los miembros del Comité Ejecutivo

### a) Retribución a los miembros del Comité Ejecutivo

Los miembros del Comité Ejecutivo no han recibido ningún tipo de remuneración ni les han sido concedidos anticipos o créditos durante el ejercicio 2009.

### b) Retribución al personal de alta dirección

No existe personal de alta dirección en la Sociedad puesto que las funciones propias de la alta dirección son llevadas a cabo por el Comité Ejecutivo de la Entidad.



### 23. Operaciones con partes vinculadas

El detalle de los saldos y transacciones realizadas durante el ejercicio 2009 con partes vinculadas es el siguiente:

	Euros	
	2009	2008
<b>Saldos deudores:</b>		
SVZ Fairs S.L.	12.000	-
	<b>12.000</b>	<b>-</b>

No se han realizado transacciones con partes vinculadas durante el ejercicio 2009 ni en el ejercicio anterior.

### 24. Información sobre medio ambiente

El inmovilizado material no incorpora activos destinados a la minimización del impacto medioambiental y protección y mejora del medio ambiente.

Durante el presente ejercicio no se ha incurrido en gastos extraordinarios derivados de actuaciones medioambientales. No hay tampoco costes extraordinarios por conceptos medioambientales.

No existen riesgos y costes de carácter medioambiental que resulte necesario cubrir con las correspondientes provisiones. Igualmente no existen contingencias abiertas relacionadas con la protección y mejora del medio ambiente, así como tampoco existen compromisos de inversiones futuras en materia medioambiental ni compensaciones pendientes de recibir al respecto.


La Entidad no ha recibido subvenciones de naturaleza medioambiental ni ingresos como consecuencia de actividades relacionadas con el medio ambiente.

### 25. Hechos posteriores al cierre

No se ha producido ningún hecho significativo con posterioridad al cierre del ejercicio que afecte a las Cuentas Anuales.

### 26. Honorarios de auditores de cuentas

Los honorarios devengados durante el ejercicio por PricewaterhouseCoopers Auditores, S.L. por los servicios de auditoría de cuentas ascendieron a 15.295 euros (14.995 euros en 2008). Asimismo, no se han devengado honorarios durante el ejercicio por otras sociedades que utilizan la marca PricewaterhouseCoopers como consecuencia de otros servicios prestados (13.920 euros en 2008).





FERIA DE ZARAGOZA

## FERIA DE ZARAGOZA

### FORMULACIÓN DE LAS CUENTAS ANUALES DEL EJERCICIO 2009

---

Las cuentas anuales del ejercicio anual terminado el 31 de diciembre de 2009 vienen constituidas por los documentos anexos que preceden a este escrito:

- a) Balance de situación al 31 de diciembre de 2009 y 2008.
- b) Cuenta de pérdidas y ganancias para el ejercicio anual terminado el 31 de diciembre de 2009 y 2008.
- c) Estado de Cambios en el Patrimonio Neto al 31 de diciembre de 2009 y 2008.
- d) Estado de Flujos de Efectivo al 31 de diciembre de 2009 y 2008.
- e) Memoria de las cuentas anuales del ejercicio 2009

#### FIRMANTES:

D. Manuel Teruel Izquierdo  
Presidente del Comité Ejecutivo

FIRMA

D. José A. Vicente Barrallo Director  
General

FIRMA

Zaragoza, 31 de Marzo de 2010

### SUBVENCIONES Y TRANSFERENCIAS CONCEDIDAS

#### Corrientes

Entidad de destino	Importe	Descripción
No aplica	0	No aplica

#### Capital

Entidad de destino	Importe	Descripción
No aplica	0	No aplica

### SUBVENCIONES Y TRANSFERENCIAS RECIBIDAS

#### Corrientes

Entidad cedente	Importe	Descripción
Instituto Aragonés de Fomento	20.000	Motor Show Festival 2009
Instituto Aragonés de Fomento	50.000	Stock del Automovil 2009
Excma. Diputación General de Aragon	70.000	Qualimen 2009
Excma. Diputación General de Aragon	23.000	Stock del Automovil 2009
Excma. Diputación General de Aragon	45.000	Salón Inmobiliario 2009
Excma. Diputación General de Aragon	193.907	Inversiones 2009
Excma. Diputación General de Aragon	134.999	Promoción de certámenes 2009
	<b>536.905</b>	

#### Capital

Entidad cedente	Importe	Descripción
No aplica	0	No aplica

### COMPOSICION DEL CAPITAL SOCIAL DE LA ENTIDAD

Entidad	Importe	%
Excma. Diputación General de Aragon	9.037.288,37	38,155
Excmo. Ayuntamiento de Zaragoza	2.642.142,62	11,155
Excma. Diputación Provincial de Zaragoza	1.347.717,75	5,69
Cámara Oficial de Comercio e Industria de Zaragoza	7.816.289,25	33,00
Feria de Zaragoza	2.131.715,25	9,00
Caja de Ahorros y Monte de Piedad de Zaragoza, Aragón y Rioja (ibercaja)	710.571,75	3,00
<b>TOTAL</b>	<b>23.685.725,00</b>	<b>100,00</b>

### COMPOSICION DEL CONSEJO DE ADMINISTRACION

Apellidos y nombre	Entidad que representa
D. Manuel Teruel Izquierdo	Cámara Oficial de Comercio e Industria de Zaragoza
D. Juan Carlos Trillo Baigorri	Comunidad Autónoma de Aragon
Dña. María Lopez Palacín	Cámara Oficial de Comercio e Industria de Zaragoza
D. Joaquin Franco Lahoz	Cámara Oficial de Comercio e Industria de Zaragoza
D. José Luis del Prim Imaz	Cámara Oficial de Comercio e Industria de Zaragoza
Dña. Berta Lorente Torrano	Cámara Oficial de Comercio e Industria de Zaragoza
D. Antonio Presencio Fernández	Cámara Oficial de Comercio e Industria de Zaragoza
D. Manuel Blasco Nogues	Ayuntamiento de Zaragoza
Dña. M <sup>o</sup> José Navarro Lafita	Diputación Provincial de Zaragoza
D. Fernando Vicente Thomas	Caja de Ahorros de Zaragoza, Aragon y Rioja (Ibercaja)
D. Leopoldo Simó Mitjana	Secretaría de Estado de Comercio y turismo



**SOCIEDADES PARTICIPADAS**

Nombre de la sociedad	% participacion	Nombre y % participación de otros socios públicos
SVZ Fairs, S.L.	33,33	No aplica